

04

ANTA/FISSO SCORREVOLE PANNELLO

144 ANTAREX

148 LIBRA

151 ALBA

154 SCORRI

157 PRATIK



ANTAREX

Zanzariera ad anta battente



| Caratteristiche generali

Sistema di apertura: ad anta battente magnetica, con pomello.

Adatta per: portafinestra e finestra

Rete: in alluminio brunita di serie (argento opzionale), può essere richiesta anche in fibra di vetro o acciaio inox, rete nera **STRONG**, Tuffscreen™, PetScreen. Per installazioni in zone esposte a salsedine, si sconsiglia l'utilizzo di rete in alluminio o acciaio inox.

Viene fornita: su misura

Note: assenza di profili a pavimento

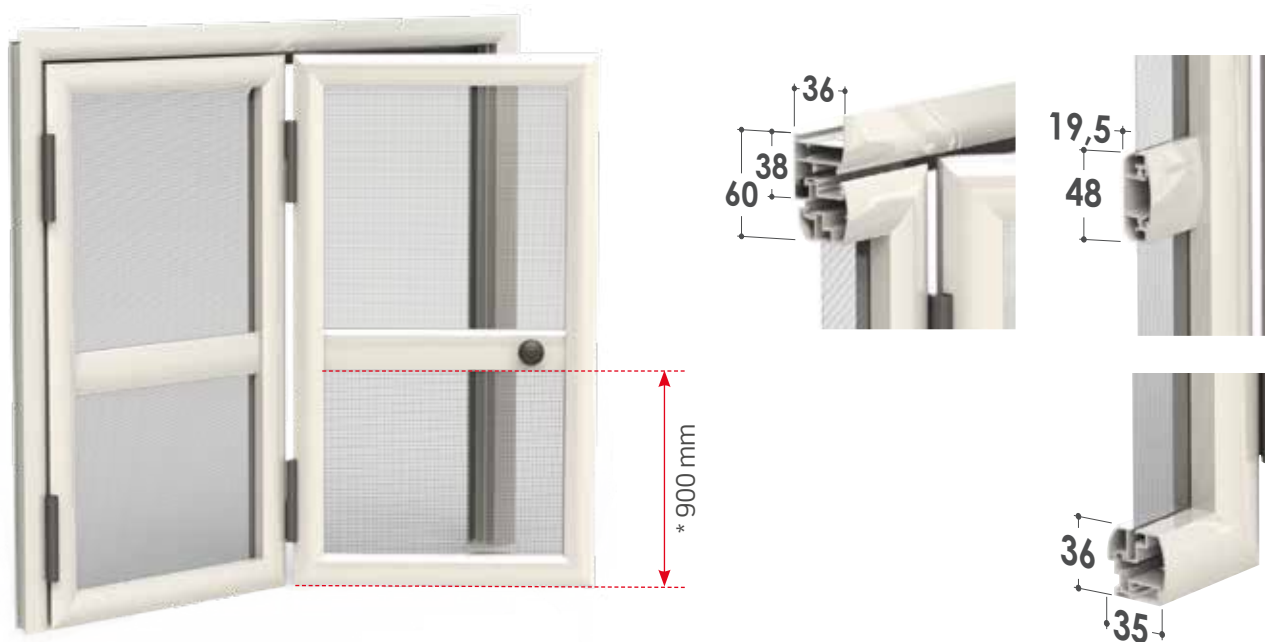
È possibile realizzarla in diverse soluzioni e forme, ad una, due, tre o quattro ante. La robustezza della struttura garantisce versatilità d'impiego e permette l'applicazione sulle ante di materiali come la bachelite, il policarbonato o una lamiera in alluminio, fino a realizzare vere e proprie chiusure. L'Antarex può essere richiesta con cerniere a "saloon" oppure con cerniere a "molla di ritorno".

Opzionale: sportello "catflap" (gattaiola), per il passaggio di piccoli animali domestici.

■ ANTAREX


■ ANTAREX SALOON

■ ANTAREX CON MOLLA DI RITORNO




Caratteristiche tecniche e informazioni per l'ordine


Tipologia ante



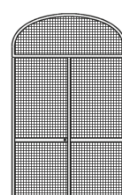
SIMMETRICA



ASIMMETRICA

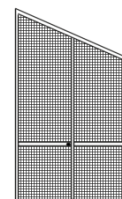


CON SOPRALUCE FISSA




CON SOPRALUCE FISSO CENTINATO

Per richieste di ante centinate, inviare dima.



A FALSO SQUADRO



CENTINATA

Per richieste di ante centinate, inviare dima.

Aperture

Apertura con vista interna a spingere



■ ART. A



■ ART. B



■ ART. C



■ ART. D



■ ART. E



■ ART. F



■ ART. G



■ ART. H



■ ART. I



■ ART. L



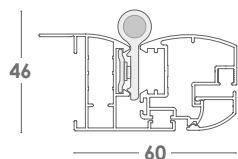
■ ART. M



■ ART. N

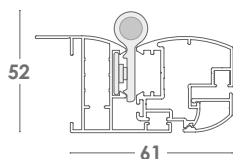
Tipologia cerniere

CLASSICA



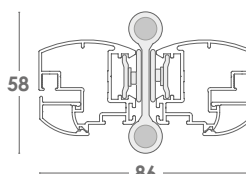
Disponibili per tutti i tipi di aperture.

CON MOLLA DI RITORNO



Disponibili per tutti i tipi di aperture.

SALOON

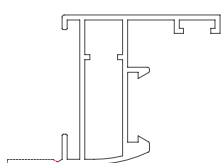


Disponibili esclusivamente per le aperture: ART. **A.B.C.D.**

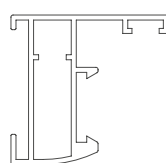


Tipologia telaio

TELAIO A "Z"



L'aletta di battuta nel telaio a "Z" è sempre esclusa dalla misura finita del prodotto ed è rimovibile all'occorrenza.



TELAIO AD "L"


Funzioni e opzioni

DI SERIE

- Rete in alluminio brunita
- Telaio a "Z"
- Altezza della base del traverso 900 mm dalla base dell'anta *
- Riscontro per paletto (ZPF21X) per ante multiple
- Registro di regolazione

SU RICHIESTA

- Profilo compensatore
- Rete in alluminio argento
- Rete in fibra di vetro
- Rete in acciaio inox
- Rete **Sunox**
- Rete nera **STRONG**
- Tuffscreen™
- PetScreen
- Bachelite
- Policarbonato
- Lamiera in alluminio
- Telaio ad "L"
- Altezza del traverso a scelta



Profilo compensatore
ZAP02F + ZAT01X



Cat-Flap (gattaiola)

Sportellino per piccoli animali con rete Pet-Screen. Disponibile su richiesta, consultare il listino prezzi.

Misure consigliate (mm)

Per anta	Larghezza (min / max)	Altezza (min / max)
Rete in alluminio brunita		
Rete in alluminio argento		
Rete in fibra di vetro		
Rete nera STRONG	380 / 1000	- / 2500
Rete Tuffscreen™		
Rete PetScreen		
Rete in acciaio inox		
Bachelite		
Policarbonato	380 / 1000	- / 2300
Lamiera in alluminio		

Per necessità di prodotti dalle dimensioni prossime ai limiti consigliati, si prega di contattare l'azienda prima di sottoporre un ordine.
















Come ordinare















Formulare l'ordine indicando sempre la tipologia di misura, tenendo presente quanto segue:

- **misura LUCE**, la zanzariera verrà fornita 2 mm in meno rispetto alla misura del vano.
- **misura FINITA**, la zanzariera verrà fornita con le stesse misure ordinate.

In mancanza di dati in merito verrà utilizzata in automatico la misura luce e la base del traverso sarà posizionata a 900 mm dalla base dell'anta (rispetto alla base del traverso).

Tinte disponibili

RAL				
				
9010	1013	8017	NERO	TESTA DI MORO 9900
				
ARGENTO VERNICIATO	BRONZO VERNICIATO	BRONZO SCURO VERNICIATO		
SOFT				
				
9001 SOFT	6005 SOFT	8014 SOFT	8017 SOFT	BIANCO SOFT
				
1013 SOFT	9016 SOFT			

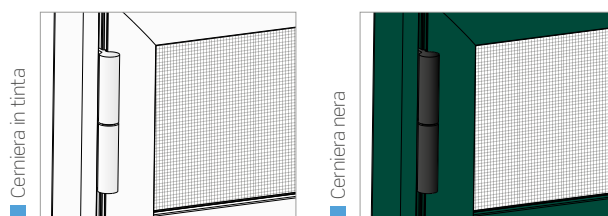
RAFFAELLO				
				
GRIGIO RAFFAELLO	VERDE RAFFAELLO	MARRONE RAFFAELLO	TESTA DI MORO MV	
SABLÈ				
				
NOIR SABLÈ	CORTEN SABLÈ			
LEGNO				
				
NOCE EFFECTA	NOCE 100	NOCE 100 R	RENOLIT CHIARO	RENOLIT SCURO
				
PINO 1	CILIEGIO CON FIAMMA	CILIEGIO CON FIAMMA R	RENOLIT BIANCO	

Cerniere

Per i modelli ordinati con i colori evidenziati in grassetto, le cerniere saranno fornite in tinta.

Per tutti i modelli ordinati con colori che non dispongono delle cerniere in tinta, saranno fornite di colore **nero**.

Diversamente le cerniere di tipo "saloon" o con molla di ritorno sono disponibili solo di colore **nero**.



LIBRA

Zanzariera ad anta battente con impacchettamento a libro



| Caratteristiche generali

Sistema di apertura: ad anta battente magnetica ed impacchettamento delle ante a libro, con pomello.


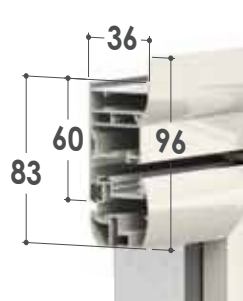
Adatta per: grandi dimensioni

Rete: in alluminio brunita di serie (argento opzionale), può essere richiesta anche in fibra di vetro o acciaio inox, rete nera **STRONG**, Tuffscreen™, Petscreen. Per installazioni in zone esposte a salsedine, si sconsiglia l'utilizzo di rete in alluminio o acciaio inox.

Viene fornita: su misura

Note: un'efficace gestione nella protezione degli spazi più ampi, mediante l'utilizzo fino a 9 ante, per una chiusura massima di 6,30 metri, con svariate combinazioni di apertura, sia centrali che laterali.

La robustezza della struttura garantisce versatilità d'impiego e permette l'applicazione sulle ante di materiali come la bachelite, il policarbonato o una lamiera in alluminio, fino a realizzare vere e proprie chiusure.



Caratteristiche principali

- Ampiezza massima dell'anta consigliata: 800 mm
- Possibilità di combinazioni fino a 9 ante da 700 mm
- Configurazioni anche con apertura centrale
- Pomelli di apertura presenti ad ante alterne
- Cerniere in alluminio estruso
- Carrelli in acciaio dotati di cuscinetti in nylon, a garanzia di una grande fluidità nello scorrimento
- Guida inferiore argento

Varianti e opzioni

■ DI SERIE

- Rete in alluminio brunita
- Telaio a "Z"
- Altezza della base del traverso 900 mm dalla base dell'anta *
- Riscontro per paletto (ZPF21X) per ante multiple
- Registro di regolazione

■ SU RICHIESTA

- Profilo compensatore
- Rete in alluminio argento
- Rete in fibra di vetro
- Rete BetterVue
- Rete **SUNOX**
- Rete nera **STRONG**
- Rete Tuffscreen™
- Rete PetScreen
- Rete in acciaio inox
- Bachelite
- Policarbonato
- Lamiera in alluminio
- Telaio ad "L"
- Altezza del traverso a scelta

Caratteristiche tecniche e informazioni per l'ordine

Misure consigliate (mm)

Per anta	Larghezza (min / max)	Altezza (min / max)
Rete in alluminio brunita		
Rete in alluminio argento		
Rete in fibra di vetro		
Rete nera STRONG	380 / 1000	- / 2500
Rete Tuffscreen™		
Rete PetScreen		
Rete in acciaio inox		
.....		
Bachelite		
Policarbonato	380 / 800	- / 2300
Lamiera in alluminio		

Per necessità di prodotti dalle dimensioni prossime ai limiti consigliati, si prega di contattare l'azienda prima di sottoporre un ordine.

Come ordinare

Formulare l'ordine indicando sempre la tipologia di misura, tenendo presente quanto segue:

- **misura LUCE**, la zanzariera verrà fornita 2 mm in meno rispetto alla misura del vano.
- **misura FINITA**, la zanzariera verrà fornita con le stesse misure ordinate.

In mancanza di dati in merito verrà utilizzata in automatico la misura luce e la base del traverso sarà posizionata a 900 mm dalla base dell'anta (rispetto alla base del traverso).

Tinte disponibili

RAL				
9010	1013	8017	NERO	TESTA DI MORO 9900
ARGENTO VERNICIATO	BRONZO VERNICIATO	BRONZO SCURO VERNICIATO		
SOFT				
9001 SOFT	6005 SOFT	8014 SOFT	8017 SOFT	BIANCO SOFT
1013 SOFT	9016 SOFT			

RAFFAELLO				
GRIGIO RAFFAELLO	VERDE RAFFAELLO	MARRONE RAFFAELLO	TESTA DI MORO MV	
SABLÈ				
NOIR SABLÈ	CORTEN SABLÈ			
LEGNO				
NOCE EFFECTA	NOCE 100	NOCE 100 R	RENOLIT CHIARO	RENOLIT SCURO
PINO 1	CILIEGIO CON FIAMMA	CILIEGIO CON FIAMMA R	RENOLIT BIANCO	

ALBA

Zanzariera a pannelli scorrevoli senza guida inferiore



| Caratteristiche generali

Scorrimento: laterale

Sistema di apertura: ad anta scorrevole magnetica, con maniglia

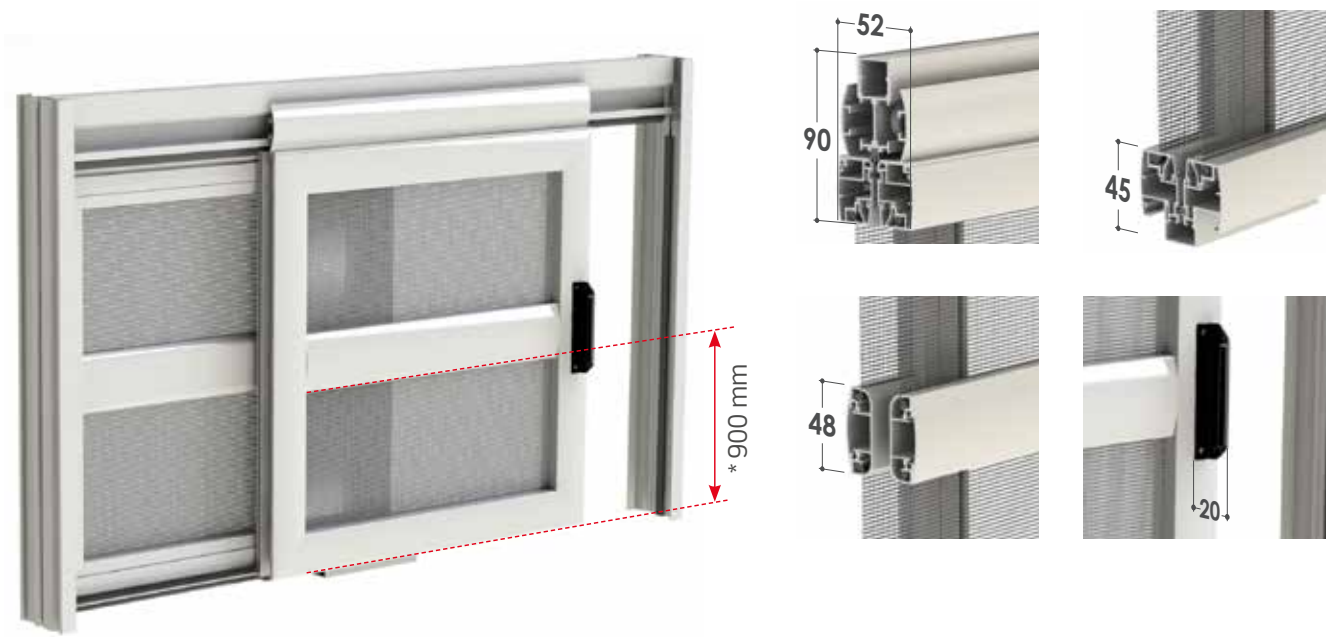
Adatta per: finestra e portafinestra

Rete: in alluminio brunita di serie (argento opzionale), ma può essere richiesta anche in fibra di vetro, acciaio inox, rete nera **STRONG**, TuffScreen™, PetScreen.

Viene fornita: su misura

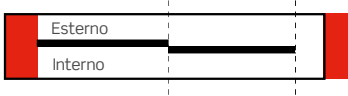
Note: assenza di guida a pavimento

La robustezza della struttura garantisce versatilità d'impiego e permette l'applicazione sulle ante di materiali come la bachelite, il policarbonato o una lamiera in alluminio, fino a realizzare vere e proprie chiusure.

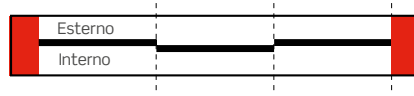


Tipologia ante

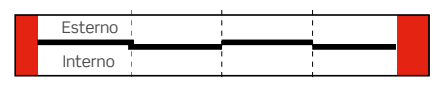
2 ANTE - Larghezza



3 ANTE - Larghezza



4 ANTE - Larghezza



Varianti e opzioni

■ DI SERIE

- Rete in alluminio brunita
- Altezza della base del traverso a 900 mm dalla base dell'anta *

■ SU RICHIESTA

- Rete in alluminio chiara
- Rete in acciaio inox
- Rete in fibra di vetro
- Rete BetterVue
- Rete **SUNOX**
- Rete nera **STRONG**
- Rete Tuffscreen™
- Rete PetScreen
- Pannelli in policarbonato
- Pannelli bachelite
- Lamiera in alluminio
- Altezza del traverso a scelta

Caratteristiche tecniche e informazioni per l'ordine

Misure consigliate (mm)

	Larghezza (min / max)	Altezza (min / max)
Per anta	380 / 1200	- / 2500

Per necessità di prodotti dalle dimensioni prossime ai limiti consigliati, si prega di contattare l'azienda prima di sottoporre un ordine.








Come ordinare

Formulare l'ordine indicando sempre la tipologia di misura, tenendo presente quanto segue:

- **misura LUCE**, la zanzariera verrà fornita 2 mm in meno rispetto alla misura del vano.
- **misura FINITA**, la zanzariera verrà fornita con le stesse misure ordinate.

In mancanza di dati in merito verrà utilizzata in automatico la **misura luce** e la base del traverso sarà posizionata a 900 mm dalla base dell'anta (rispetto alla base del traverso).

Tinte disponibili

RAL			SOFT	
				
9010	1013	8017	8014 SOFT	BIANCO SOFT
				
NERO	ARGENTO VERNICIATO	BRONZO VERNICIATO	1013 SOFT	
RAFFAELLO		LEGNO		
				
GRIGIO RAFFAELLO	RENOLIT CHIARO			

SCORRI

Zanzariera a pannelli scorrevoli



| Caratteristiche generali

Scorrimento: verticale (a ghigliottina) o laterale

Sistema di apertura: ad anta scorrevole. È possibile richiederla a due, tre o quattro ante, che scorrono su due o tre binari, con possibilità di usufruire a richiesta dei profili compensatori.

Adatta per: finestra e portafinestra

Rete: in alluminio brunita di serie (argento opzionale), ma può essere richiesta anche in fibra di vetro, acciaio inox, rete nera



STRONG, Tuffscreen™, PetScreen. Per installazioni in zone esposte a salsedine, si sconsiglia l'utilizzo di rete in alluminio o acciaio inox.

Viene fornita: su misura. Per altezze superiori a 150 cm il traverso è standard ed è fissato a 900 mm da terra (rispetto alla base del traverso).

Opzionale: maniglia incassata

■ LATERALE

■ GHIGLIOTTINA



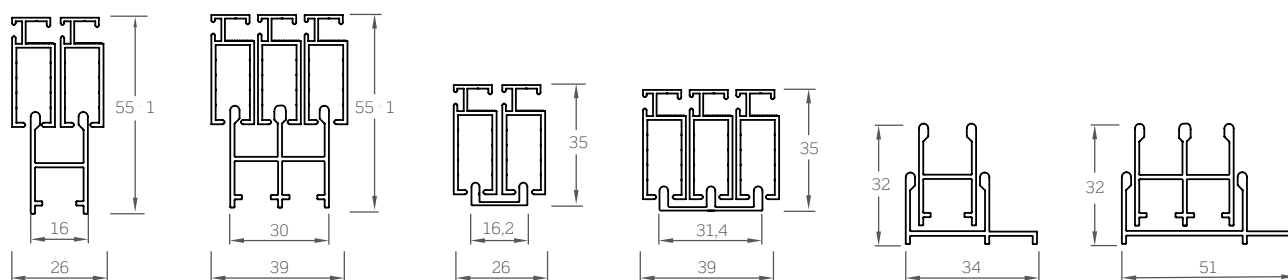
Profilo ribassato

La guida bassa è standard per altezze superiori a 1800 mm sui modelli laterali.
 Per altezze inferiori viene implementata su richiesta.
 Viene fornita in versione a 2 o 3 binari, a seconda del numero delle ante.
 Il colore della guida inferiore è esclusivamente argento.



Caratteristiche tecniche e informazioni per l'ordine

Elementi accoppiati



Misure consigliate (mm)

Per pannello	Larghezza (min / max)	Altezza (min / max)
Scorr. laterale	350 / 1300	500 / 2200
Scorr. ghigliottina	350 / 800	500 / 1000

Per necessità di prodotti dalle dimensioni prossime ai limiti consigliati, si prega di contattare l'azienda prima di sottoporre un ordine.

Accessori

SE= DI SERIE / OP= OPZIONALE

MODELLO

BETTER
VUE

SUNOX

STRONG

rete
NERA

SCORRI	OP	OP	OP	OP
--------	----	----	----	----

Tinte disponibili

RAL				
9010	1013	8017	NERO	TESTA DI MORO 9900
ARGENTO VERNICIATO	BRONZO VERNICIATO	BRONZO SCURO VERNICIATO		

SOFT				
9001 SOFT	6005 SOFT	8014 SOFT	8017 SOFT	BIANCO SOFT
1013 SOFT	9016 SOFT			

Come ordinare

Formulare l'ordine **indicando sempre la tipologia di misura**:

- **misura LUCE**, la zanzariera verrà fornita 2 mm in meno rispetto alla misura del vano.
- **misura FINITA**, la zanzariera verrà fornita con le stesse misure ordinate.

In mancanza di dati in merito verrà utilizzata in automatico la misura luce.

RAFFAELLO			
GRIGIO RAFFAELLO	VERDE RAFFAELLO	MARRONE RAFFAELLO	TESTA DI MORO MV

SABLÈ	
NOIR SABLÈ	CORTEN SABLÈ

LEGNO				
NOCE EFFECTA	NOCE 100	RENOLIT CHIARO	PINO 1	CILIEGIO CON FIAMMA
CILIEGIO CON FIAMMA R				

PRATIK

Zanzariera a pannello fisso



Caratteristiche generali

Tipologia: pannello fisso, disponibile in diverse soluzioni e forme alternative al modello a 4 angoli retti.

Adatta per: finestra

Rete: in fibra di serie ma può essere richiesta anche in alluminio, acciaio inox, rete nera **STRONG**, Tuffscreen™. Per installazioni in zone esposte a salsedine, si sconsiglia l'utilizzo di rete in alluminio o acciaio inox.

Viene fornita: su misura

Note: si fissa mediante attacchi a muro (di serie) o con magneti predisposti sugli angolari, con profilo magnetico perimetrale o utilizzando la coccinella per fissaggio frontale. La versione magnetica permette l'applicazione su finestra con protezione in ferro. Per le forme diverse dal modello a 4 angoli retti, è previsto l'utilizzo del profilo maggiorato, che può impiegare soltanto le coccinelle di fissaggio in alternativa alla foratura dei profili.


■ PRATIK

■ NEW PRATIK

■ PRATIK - PROFILO MAGGIORATO

■ PRATIK UP

PRATIK



■ DI SERIE:
attacchi al muro



Colori disponibili:



■ SU RICHIESTA:
quattro attacchi magnetici



Colori disponibili:



■ SU RICHIESTA:
profili magnetici



NEW PRATIK



Versione priva di
squadrette a vista
e spazzolino




■ DI SERIE:
attacchi al muro



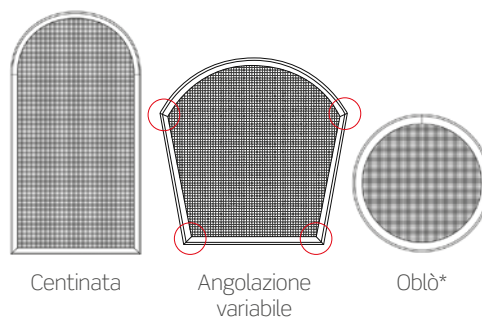
■ SU RICHIESTA:
profili magnetici



PRATIK CON PROFILO MAGGIORATO



| Tipologia di pannello



Centinata

Angolazione
variabile

Oblò*



In caso di ordini con **angoli variabili**, la maggiorazione va calcolata per coppia di angoli.

Esempio: nell'immagine soprastante, la maggiorazione va calcolata per 2 coppie di angoli più la centina.

* **Nota bene:** se la misura ordinata è superiore a 50 cm di diametro, l'oblò viene realizzato con un unico profilo.

Per dimensioni inferiori a 50 cm (minimo 27 cm di diametro) saranno utilizzati due profili.

Per le varianti centinata ed oblò si richiede di inviare dima.

- Per questo modello non sono previsti accessori per l'installazione.
- Nel caso in cui il prodotto viene fornito con traverso sarà utilizzato il giunto a "T" a scomparsa.
- Se si ordina la Pratik con profilo maggiorato, per i colori disponibili si prega di fare riferimento al modello Scorri.

PRATIK UP



| Varianti su richiesta

Ganci disponibili in diverse dimensioni, in base alla tipologia dell'infisso.



6 mm



8 mm



13 mm



17 mm



19 mm



22 mm




28 mm

Caratteristiche tecniche e informazioni per l'ordine

Elementi opzionali



Coccinella
per fissaggio
frontale



Giunto a "T"
a scomparsa



Maniglia in
plastica

Misure consigliate (mm)

Larghezza (min / max)	Altezza (min / max)
150 / 2500	150 / 2500

Per necessità di prodotti dalle dimensioni prossime ai limiti consigliati, si prega di contattare l'azienda prima di sottoporre un ordine.

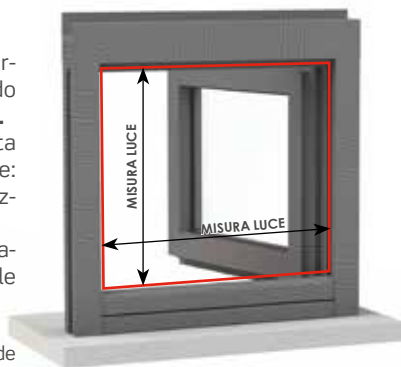
Si prega di indicare in fase d'ordine il tipo di attacco richiesto. Per altezza superiore a 150 cm il traverso è standard.

Come ordinare

Modelli **PRATIK** e **NEW PRATIK**: formulare l'ordine **indicando sempre la tipologia di misura**, tenendo presente quanto segue:

- **misura LUCE**, la zanzariera verrà fornita 2 mm in meno rispetto alla misura del vano.
- **misura FINITA**, la zanzariera verrà fornita con le stesse misure ordinate.

Attenzione: nella determinazione delle misure del modello NEW PRATIK non viene preso in considerazione lo spessore dello spazzolino.



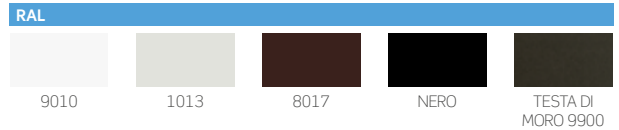
Modello **PRATIK UP**: formulare l'ordine indicando sempre la **misura LUCE** *. La zanzariera verrà fornita con misure maggiorate: larghezza + 22 mm, altezza + 20 mm.

Misura FINITA, la zanzariera verrà fornita con le stesse misure ordinate.

* Per misura LUCE si intende la misura interna del telaio (come nell'immagine).

In mancanza di dati in merito verrà utilizzata in automatico la misura luce.

Tinte disponibili



Accessori

SE= DI SERIE / OP= OPZIONALE

MODELLO	BETTER VUE	SUNOX	STRONG	rete NERA
PRATIK	OP	OP	OP	OP