

# GRANDI DIMENSIONI

162 EVO ZIP  
169 NEW SECURZIP



# EVO ZIP

Sistema a scorrimento verticale, con telo avvolgibile ed azionamento a motore, dotata di cerniere saldate ai bordi



## Caratteristiche generali

**Sistema di apertura:** motorizzata, controllabile anche con radiocomando.

**Adatta per:** finestra e portafinestra (anche di larghezza ampia) soprattutto in zone molto ventilate.

**Cassonetto:** squadrato autoportante da 100/125 mm, ispezionabile senza bisogno di smontare la meccanica.

**Telo:** dotato di cerniera zip, applicata alle estremità del telo, che garantisce massima tenuta e resistenza al vento, impedendone la fuoriuscita dalle guide laterali. Sono disponibili anche diverse tipologie di teli oscuranti, filtranti e Cristal, adatti anche per l'esterno.

Nella versione zanzariera viene fornita con rete nera **STRONG**

di serie oppure TuffScreen™, ad elevata solidità, le cui maglie ritornano nella posizione corretta se subiscono piccole perforazioni.

**Viene fornita:** su misura

**Note:** al suo interno, **EVO ZIP** è dotata di una meccanica di funzionamento completamente rinnovata: la scorrevolezza è facilitata dall'introduzione di un sistema telescopico di avvolgimento con cuscinetti. Il telo resta sempre ben tensionato anche in larghezze significative, attraverso una lavorazione dedicata.

**Color Line:** accessori in vista a colore. Disponibili nei colori **bianco, avorio, grigio e nero**.

■ EVO ZIP 100

■ EVO ZIP 100  
CON GUIDE PLUS

■ EVO ZIP 125

■ EVO ZIP 125  
CON GUIDE PLUS

## Caratteristiche principali




■ Cassonetto autoportante ispezionabile



■ Saldatura del telo per inserimento nel terminale a scomparsa




■ Terminale (opzionale) 35x70 mm con profilo telescopico da 30 mm e guarnizione.



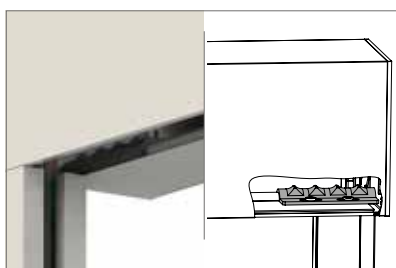
■ Sistema di tensionamento telo zip regolabile




■ Profilo terminale a scomparsa



■ Sistema **Quick Up**: è possibile sostituire il telo senza smontare il cassonetto.

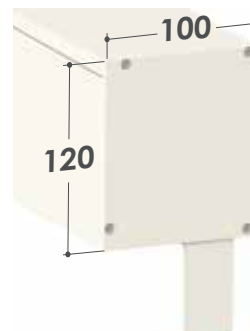


■ Aggancio di sicurezza (solo per la versione con cassonetto da 125)


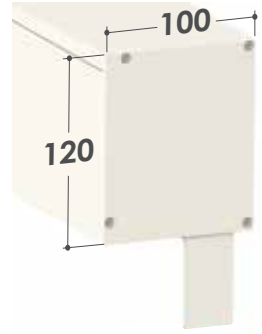


■ Profilo cover removibile, con viti non in vista.

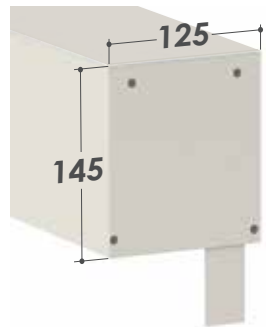
## EVO ZIP 100



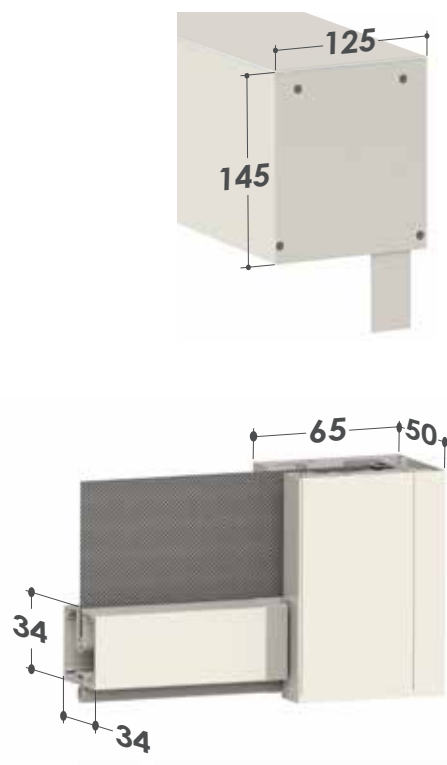
## EVO ZIP 100 CON GUIDE PLUS



## EVO ZIP 125



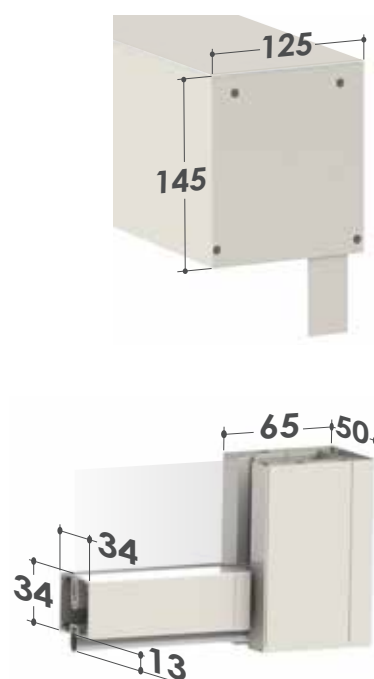
## EVO ZIP 125 CON GUIDE PLUS



## EVO ZIP 125 CON TELO CRISTAL



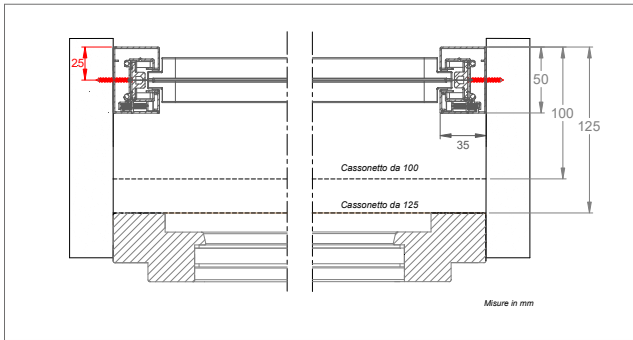
*Con guide plus*



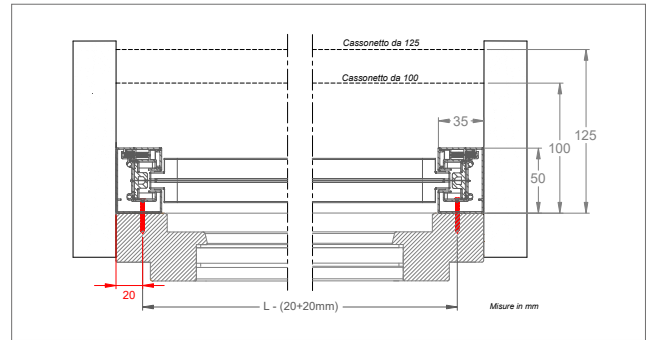
Disponibile  
guarnizione  
da 40 mm.

# Fissaggio

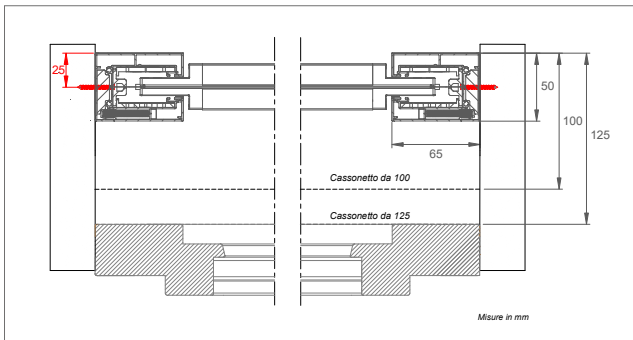
**EVO ZIP 100/125**  
**Fissaggio laterale** - cassonetto con avvolgimento **STANDARD**



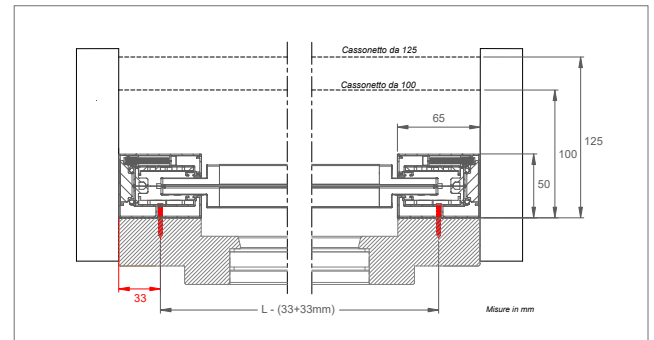
**EVO ZIP 100/125**  
**Fissaggio frontale** - cassonetto con avvolgimento **REVERSE**



**EVO ZIP 100/125 PLUS**  
**Fissaggio laterale** - cassonetto con avvolgimento **STANDARD**



**EVO ZIP 100/125 PLUS**  
**Fissaggio frontale** - cassonetto con avvolgimento **REVERSE**



## Funzioni speciali opzionali

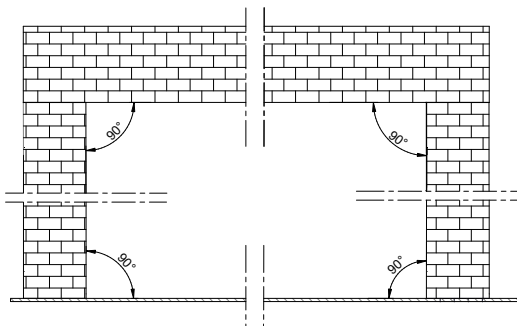
### Kit autoblock

**AUTOBLOCK** per guida da 35/65: sistema di aggancio automatico del terminale per il tensionamento del telo.

**N.B.:** la guarnizione installata spoggerà dal cassonetto di 40 mm.



**Attenzione:** Per il corretto funzionamento del sistema Autoblock è necessario che il foro finestra sia in squadra.



## Caratteristiche tecniche e informazioni per l'ordine

### Indicazioni sui motori: **rilevamento ostacoli**

(consigliato per sistemi centralizzati)



Il **rilevamento ostacoli in discesa/salita** garantisce la vostra sicurezza e permette di preservare le funzionalità del sistema **EVO ZIP**, il motore è dotato di sensori capaci di rilevare oggetti.

In presenza di un ostacolo, la **EVO ZIP** si arresta e il motore compie una piccola inversione per permettere la rimozione degli oggetti che ne impediscono la discesa.

**Il rilevamento ostacoli in discesa/salita è standard per i motori radiocomandati Becker e Somfy IO, opzionale sul motore standard.**

**MOTORI STANDARD SENZA RILEVAMENTO DI OSTACOLI:** nel caso in cui si sceglie di installare questo tipo di motore bisogna utilizzare **esclusivamente un pulsante uomo presente** per la movimentazione del prodotto e bisogna seguire passo-passo le operazioni di salita e discesa.

**MOTORI CON RILEVAMENTO DI OSTACOLI:** in questo caso è possibile utilizzare anche pulsanti uomo non presente.

### Motorizzazioni:

Per maggiori informazioni riguardanti le motorizzazioni disponibili e le automazioni, consultare **pag. 260** del catalogo.

## Misure consigliate (mm)

	Tipologia rete o telo	Larghezza max		Altezza max	
		cass. 100	cass. 125	cass. 100	cass. 125
	Rete nera <b>STRONG</b>	3400	5900	3200	4000
	Rete Tuffscreen™	3200	5900	2800	4000
adatto anche per esterni	Soltis 92	3200	5900	2800	4000
	Oscurante Opatex Pro	3200	5900	2800	4000
	Screen Oscurante	3200	5900	2800	4000
	Screen 5500	3200	5900	2800	4000
	Cristal	-	4600	-	4000

Per necessità di prodotti dalle dimensioni prossime ai limiti consigliati, si prega di contattare l'azienda prima di sottoporre un ordine.



**LARGHEZZA MINIMA REALIZZABILE: 80 CM**

## Come ordinare

Per dimensioni ove è prevista la giunzione dei teli, la saldatura sarà effettuata in orizzontale.

Si prega di trasmettere sempre le **misure FINITE** e di utilizzare l'apposito modulo.

## Tinte disponibili

RAL				
9010	1013	NERO	ARGENTO VERNICIATO	BRONZO VERNICIATO
BRONZO SCURO VERNICIATO	9006 OPACO			
SOFT				
BIANCO SOFT	1013 SOFT	9016 SOFT	7016 SOFT	


Per le tinte evidenziate in **rosso** sono disponibili gli accessori a colore in abbinamento



## Color Line



Per le tinte **9010, 9016 Soft e Bianco Soft** gli accessori in abbinamento saranno di colore **bianco**.



Per le tinte **1013 e 1013 Soft** gli accessori in abbinamento saranno di colore **avorio**.



Per la tinta **Argento Verniciato** gli accessori in abbinamento saranno di colore **grigio**.



Per tutte le **restanti tinte e i fuori gamma** gli accessori in abbinamento saranno di colore **nero**.



# NEW SECURZIP NEW

Zanzariera a scorrimento verticale, con rete avvolgibile ed azionamento ad argano, a motore o motore radiocomandato, dotata di bordi con cerniera sulla rete



## | Caratteristiche generali

**Sistema di apertura:** ad argano o motorizzata, controllabile anche con radiocomando

**Adatta per:** finestra e portafinestra (anche di larghezza ampia) soprattutto in zone molto ventilate.

**Cassonetto:** squadrato da **85, 100 o 125 mm**, ispezionabile senza bisogno di rimuoverlo

**Telo:** dotato di cerniera zip, applicata alle estremità del telo, che garantisce massima tenuta e resistenza al vento, impedendone la fuoriuscita dalle guide laterali. Sono disponibili anche diverse

tipologie di teli oscuranti e filtranti adatti anche per l'esterno.

Nella versione zanzariera viene fornita con rete nera **STRONG** di serie oppure TuffScreen™, ad elevata solidità, le cui maglie ritornano nella posizione corretta se subiscono piccole perforazioni.

**Viene fornita:** su misura

**Opzionale:** possibilità di fissaggio a parete o autoportante, grazie a un adattatore in acciaio.

L'asta di azionamento nel modello ad argano ha un'altezza max di 180 cm.

## Caratteristiche principali



■ Sistema di ispezione del cassonetto con chiusura di sicurezza.



■ Terminale standard 35x35 mm con guarnizione.



■ Guida standard di scorrimento 50x35 mm.



■ Attacco a soffitto



■ Sistema **Quick Up**: è possibile sostituire il telo senza smontare il cassonetto. (Solo per versioni 100/125.)

## Caratteristiche opzionali



■ Terminale 35x70 mm con profilo telescopico da 30 mm e guarnizione.




■ Guida plus di scorrimento 50x65 mm.



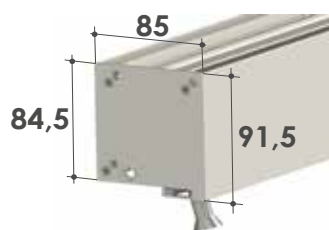
■ Attacco a parete

## NEW SECURZIP AD ARGANO

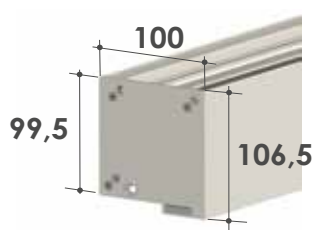
Con guide plus



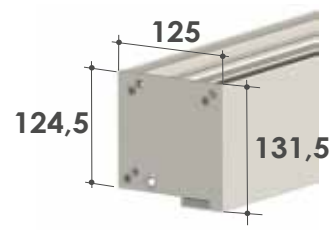
■ Cassonetto da 85



■ Cassonetto da 100




■ Cassonetto da 125



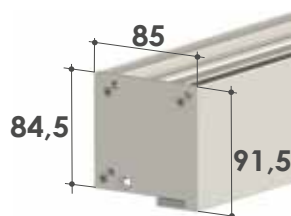
# NEW SECURZIP MOTORIZZATA



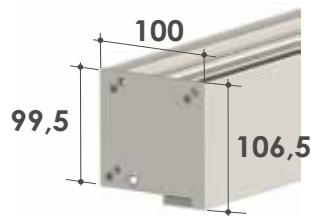
■ Terminale standard  
35x35 mm con  
guarnizione



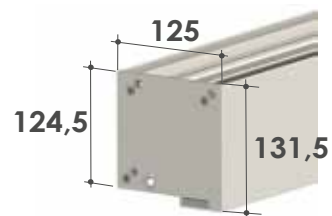
■ Cassonetto da 85



■ Cassonetto da 100

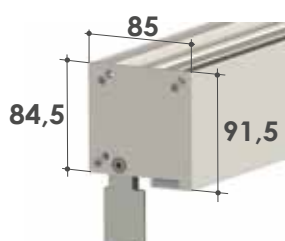


■ Cassonetto da 125

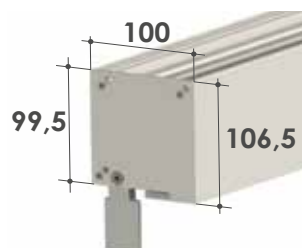


## Versione autoportante

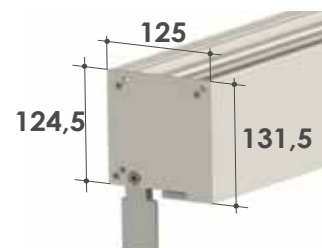
■ Cassonetto da 85



■ Cassonetto da 100



■ Cassonetto da 125



## Motorizzazioni:

Per maggiori informazioni riguardanti le motorizzazioni disponibili e le automazioni, consultare **pag. 260** del catalogo.

## Misure consigliate (mm)

Tipologia rete o telo	Larghezza max			Altezza max			
	cass. 85	cass. 100	cass. 125	cass. 85	cass. 100	cass. 125	
Rete nera <b>STRONG</b>	2200	3000	4500	2200	2700	3700	
Rete Tuffscreen™	2200	3000	4500	2200	2700	3700	
adatto anche per esterni	Soltis 92	2200	3000	4500	2200	2700	3700
	Oscurante Opatex Pro	2200	3000	4500	2200	2700	3700
	Screen Oscurante	2200	3000	4500	2200	2700	3700
	Screen 5500	2200	3000	4500	2200	2700	3700
	Cristal/ Cristal Fumè *	2200	3000	4500	2200	2700	3700

\* In caso di utilizzo del telo Cristal, si consiglia richiedere il terminale opzionale 35x70.









Per necessità di prodotti dalle dimensioni prossime ai limiti consigliati, si prega di contattare l'azienda prima di sottoporre un ordine.

## Come ordinare

Per dimensioni ove è prevista la giunzione dei teli, la saldatura sarà effettuata in orizzontale.

Si prega di trasmettere sempre le **misure FINITE** e di utilizzare l'apposito modulo.

## Tinte disponibili

RAL				
				
9010	1013	NERO	ARGENTO VERNICIATO	BRONZO VERNICIATO
				
BRONZO SCURO VERNICIATO	9006 OPACO			
SOFT				
				
BIANCO SOFT	1013 SOFT	9016 SOFT	7016 SOFT	


Per le tinte evidenziate in **rosso** sono disponibili gli accessori a colore in abbinamento




LARGHEZZA MINIMA REALIZZABILE: 80 CM

## Color Line

 Per le tinte **9010, 9016 Soft e Bianco Soft** gli accessori in abbinamento saranno di colore **bianco**.

 Per le tinte **1013 e 1013 Soft** gli accessori in abbinamento saranno di colore **avorio**.

 Per la tinta **Argento Verniciato** gli accessori in abbinamento saranno di colore **grigio**.

 Per tutte le **restanti tinte e i fuori gamma** gli accessori in abbinamento saranno di colore **nero**.